

2022

Relatório Mensal

Maio

Análise dos Investimentos

De acordo com a Portaria MTP nº 1.467 de 2 de junho de 2022, Capítulo VI, Seção V, Artigo 136º e com o Manual do Pró-Gestão RPPS versão 3.3, ítem 3.2.6 Nível I, aprovado pela Portaria SPREV nº 918, de 2 de Março de 2022.

Ativo	Saldo Atual	% Carteira	PL R\$	% PL	Lei
CAIXA BRASIL TÍTULOS PÚBLICOS FI RENDA FIXA LP	23.534,41	3,45%	17.208.166.278,38	0,00%	7º I b
CAIXA PRÁTICO FIC RENDA FIXA CURTO PRAZO	321.354,57	47,10%	34.626.433.288,57	0,00%	7º I b
BRADESCO FEDERAL EXTRA FI RENDA FIXA REFERENCIADO DI	337.322,39	49,45% ▲	7.984.704.985,34	0,00%	7º III a

Investimentos

\$ 682.211,37


Disponibilidades Financeiras

\$ 1.201.959,89

Total Carteira

\$ 1.884.171,26

Governança (Pró Gestão)

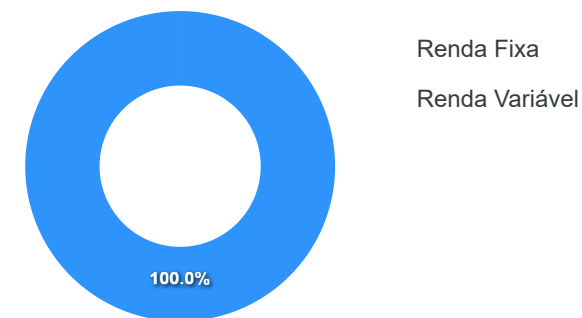
 Não possui

Artigos	Limite (%)	Utilizado	Livre
7º I b - FI 100% Títulos TN	100,00%	19,14%	344.888,98 80,86%
7º III a - FI Referenciados RF	60,00%	18,72%	337.322,39 41,28%

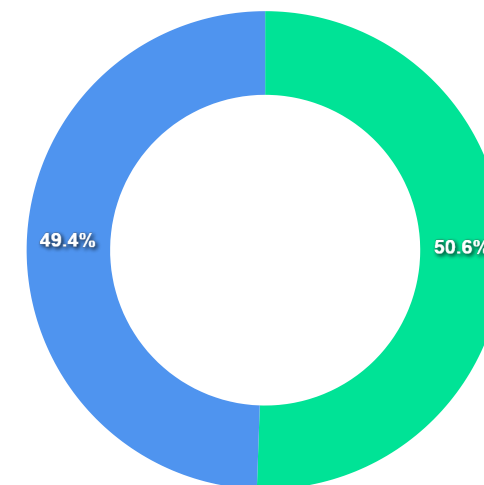
Governança (Pró Gestão)

 Não possui

Segmentos

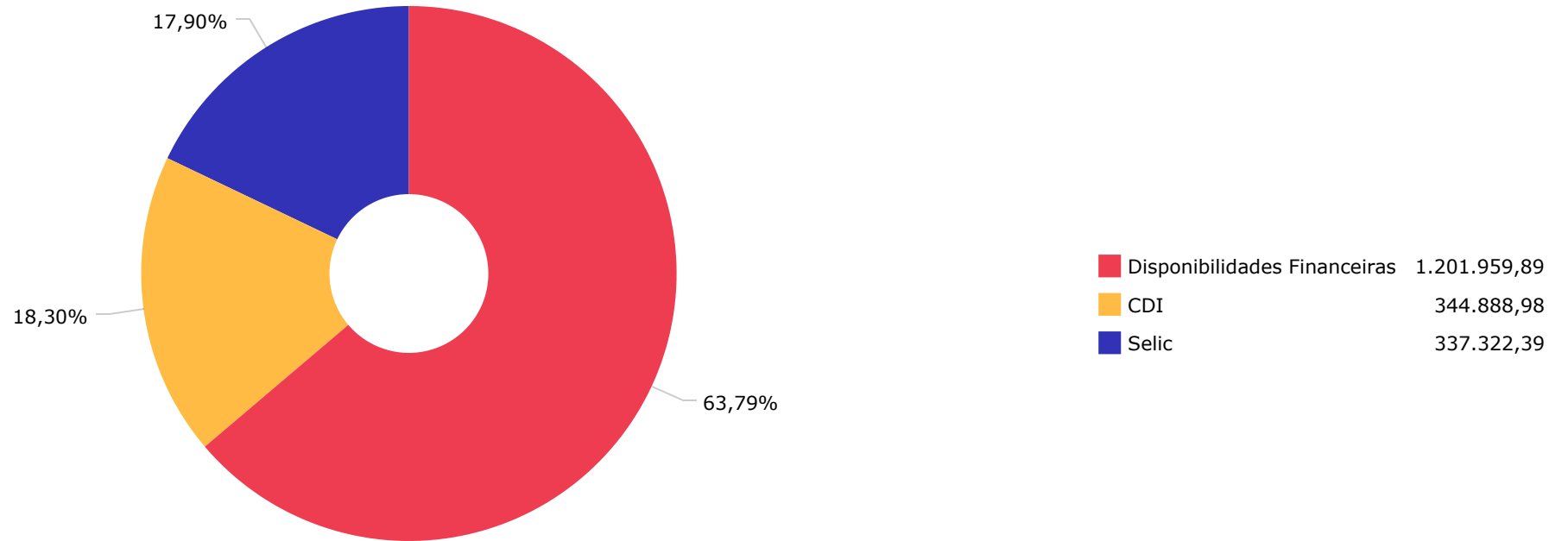


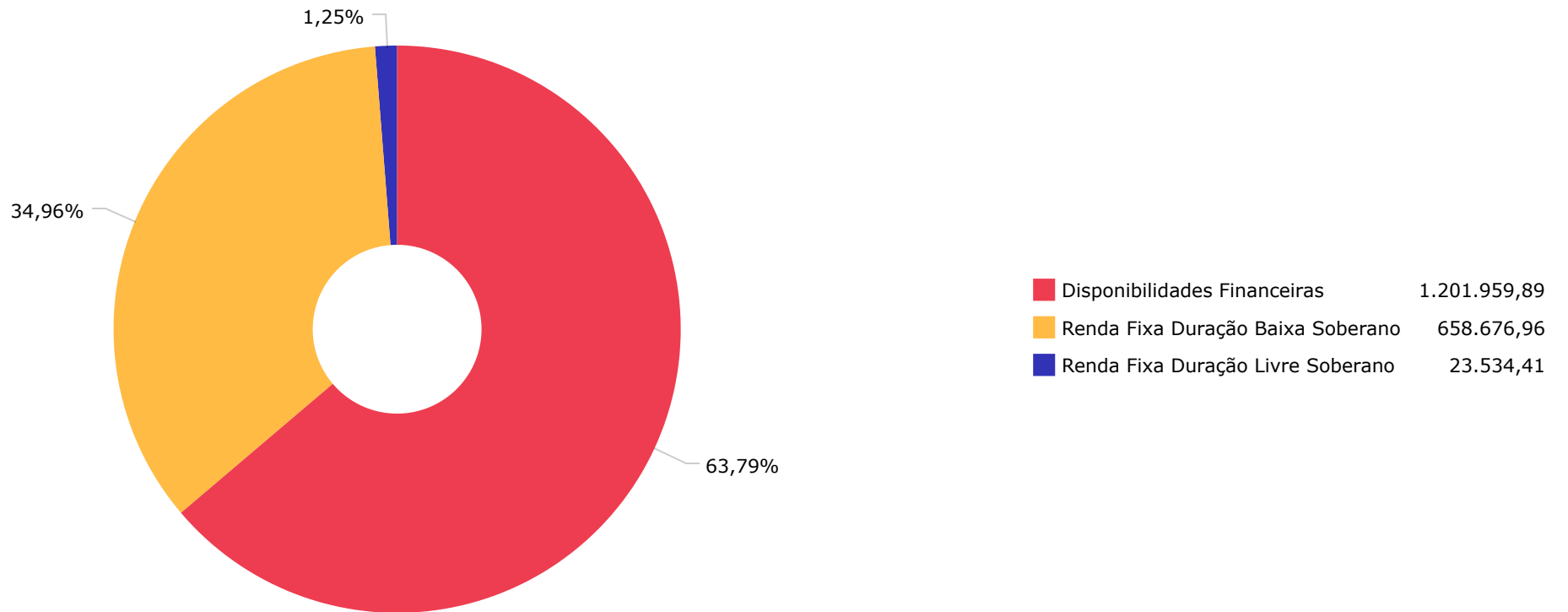
Artigos

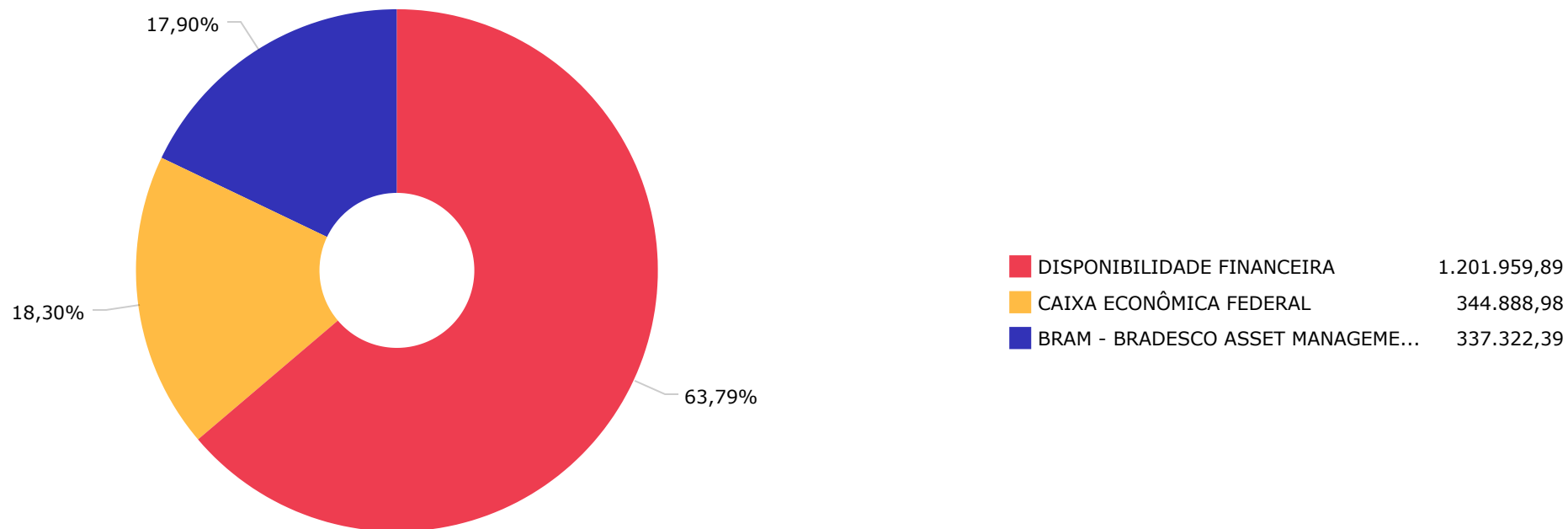


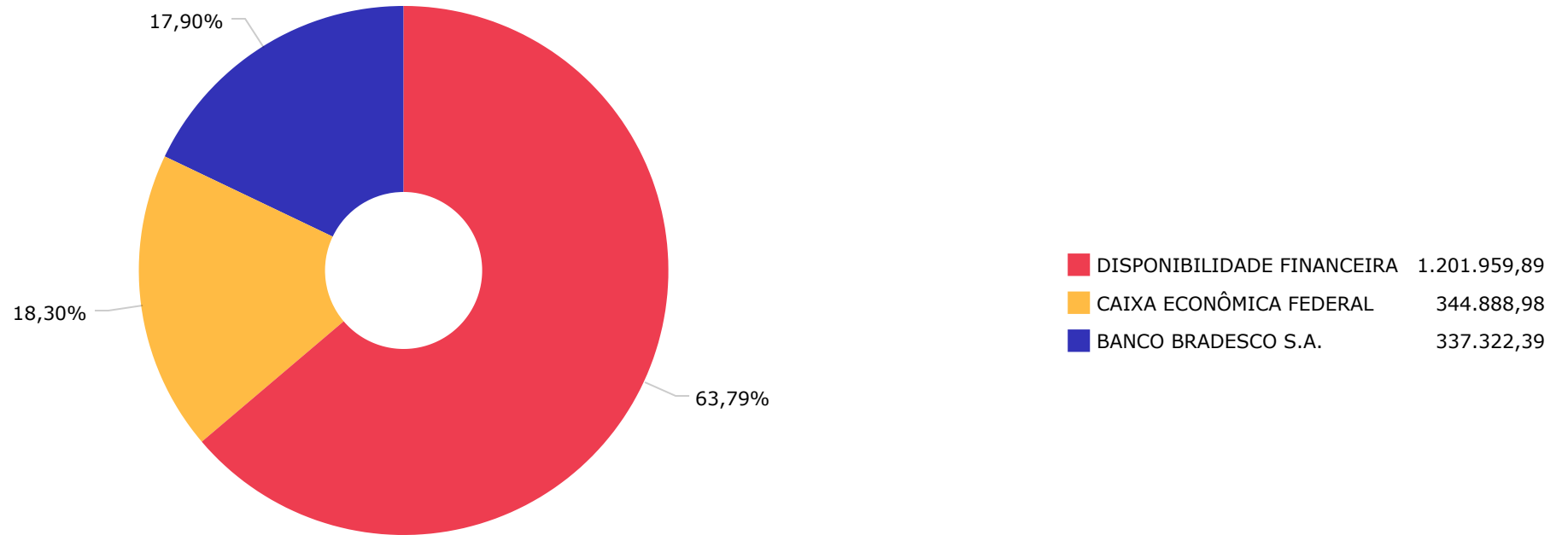
Artigos	Atual	Inferior	Alvo	Superior	GAP Superior	Artigos	Atual	Inferior	Alvo	Superior	GAP Superior
7° I b - FI 100% Títulos TN	19,14%	0,00%	50,00%	0,00%	-344.888,98						
7° III a - FI Referenciados RF	18,72%	0,00%	50,00%	60,00%	743.847,54						

	Mês	Ano	3M	6M	12M	24M	VaR - Mês	Volatilidade - Mês
CDI - BENCHMARK	1,03	4,34	2,81	5,14	7,89	10,24		
CAIXA BRASIL TÍTULOS PÚBLICOS FI RENDA FIXA LP	1,07	4,45	2,73	5,26	8,07	9,89	0,02	0,04
CAIXA PRÁTICO FIC RENDA FIXA CURTO PRAZO	0,81	3,31	2,19	3,88	5,50	5,86	0,01	0,02
SELIC - BENCHMARK	1,03	4,34	2,81	5,14	7,89	10,24		
BRDESCO FEDERAL EXTRA FI RENDA FIXA REFERENCIADO DI	1,02	4,19	2,65	4,96	7,74	9,66	0,02	0,04









Mês	Saldo Anterior	Aplicações	Resgates	Saldo Atual	Retorno \$	Retorno Acumulado \$	Retorno %	Retorno Acumulado %	Meta %	Meta Acumulado %	Meta x Retorno Acumulado %	Risco - VaR
Janeiro	657.322,06	0,00	0,00	661.565,59	4.243,53	4.243,53	0,65% ▲	0,65%	1,03%	1,03%	63,11%	0,01%
Fevereiro	661.565,59	0,00	0,00	666.017,73	4.452,14	8.695,67	0,67% ▲	1,32%	1,45%	2,50%	52,80%	0,02%
Março	666.017,73	0,00	0,00	671.410,48	5.392,75	14.088,42	0,81% ▲	2,14%	2,14%	4,69%	45,63%	0,01%
Abril	671.410,48	0,00	0,00	675.963,80	4.553,32	18.641,74	0,68% ▲	2,84%	1,50%	6,27%	45,30%	0,01%
Mai	675.963,80	0,00	0,00	682.211,37	6.247,57	24.889,31	0,92% ▲	3,79%	0,98%	7,31%	51,85%	0,02%

Retorno Acumulado (Períodos)

Período	Retorno \$	Retorno %	Meta %
1º Trim	14.088,42	2,14%	4,69%

Gráfico Retorno e Meta Acumulado

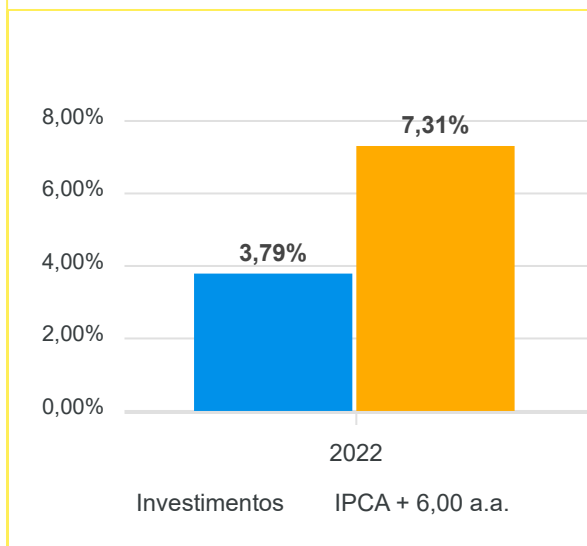


Gráfico Risco x Retorno

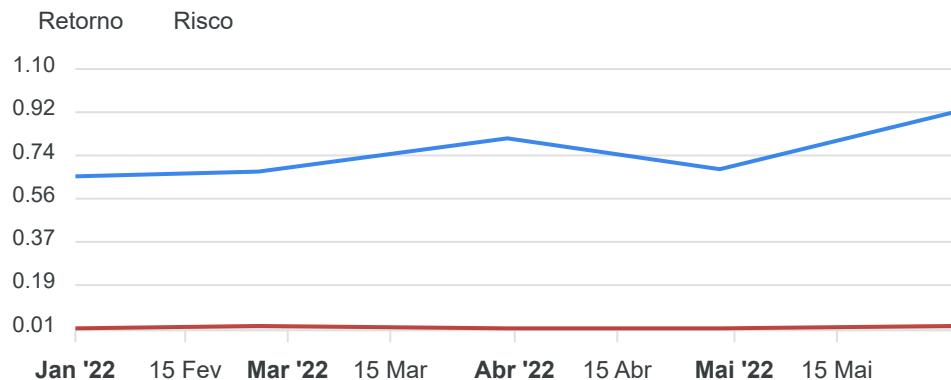
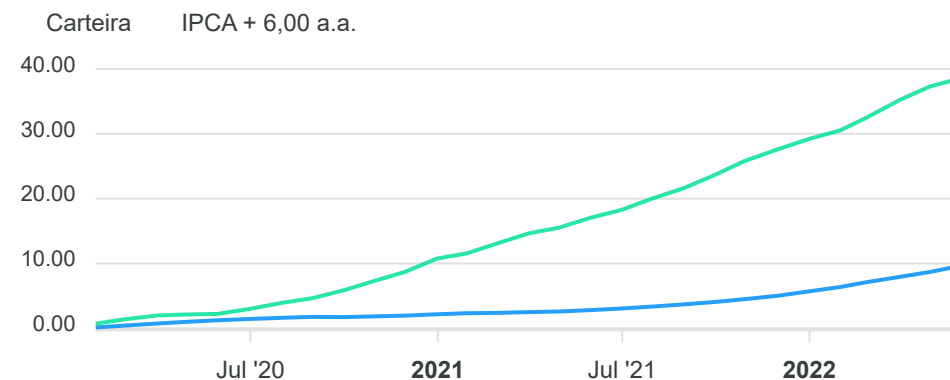



Gráfico comparativo Retorno x Meta Rentabilidade



Liquidez - 31/05/2022

Disponibilidade	Valor	%
Até D+30	1.884.171,26	276,19
Até D+180	0,00	0,00
Até D+360	0,00	0,00
Até D+720	0,00	0,00
Até D+1800	0,00	0,00
Até D+3600	0,00	0,00
Acima D+3600	0,00	0,00
Indeterminado	0,00	0,00



RENDA FIXA	Saldo Anterior	Aplicações	Resgates	Saldo Atual	Retorno \$	Retorno %	Risco - VaR
BRDESCO FEDERAL EXTRA FI RENDA FIXA REFERENCIADO DI	333.909,82	0,00	0,00	337.322,39	3.412,57	1,02% ▲	0,02%
CAIXA BRASIL TÍTULOS PÚBLICOS FI RENDA FIXA LP	23.284,40	0,00	0,00	23.534,41	250,01	1,07% ▲	0,02%
CAIXA PRÁTICO FIC RENDA FIXA CURTO PRAZO	318.769,58	0,00	0,00	321.354,57	2.584,99	0,81% ▲	0,01%
	675.963,80	0,00	0,00	682.211,37	6.247,57	0,92%	0,02%

Cenário Econômico

Em maio a inflação continuou dominando o ambiente econômico na medida em que demonstra força de permanência e potencial de elevação. Ainda como consequência da pandemia do COVID 19 e da guerra na Ucrânia. Os preços ao consumidor mais aquecidos do que o esperado alimentou as apostas de que o Banco Central americano, bem como o Banco Central europeu terão que endurecer sua batalha contra a inflação.

No Brasil, o nosso Banco Central já iniciou esta trajetória em que outros ainda estão vacilantes quanto a sua magnitude. Lembremos que os EUA e as economias europeias inundaram suas economias com elevados volumes de recursos até recentemente, trazendo um elemento a composição da inflação novo e imprevisível a sua dimensão e extensão nestas economias.

O desejo manifestado pelo Banco Central de encerrar em breve o ciclo de aperto monetário pode ser adiado mais uma vez. É crescente, no mercado, a aposta de que será necessária a continuidade das elevações de juros para além deste mês, na medida em que os principais componentes da inflação têm acelerado, ao mesmo tempo em que há uma melhora no desempenho da atividade econômica e do mercado de trabalho. As expectativas para o IPCA em 2023, que começam a escapar do teto da meta, testam a comunicação da autoridade monetária, o que acirra o debate num momento em que a Selic já está em níveis restritivos.

Desta forma, permaneceram, em maio, bem atrativas as taxas de remuneração dos títulos públicos federais e assim a sua oportunidade de investimento quer seja diretamente em sua aquisição, ou em cotas de fundos abertos e vértices que tem esses como ativo principal, ou exclusivo, na composição de suas carteiras.

Entretanto, para as demais classes de ativos do segmento de renda variável e de investimentos no exterior continuaremos a observar significativas volatilidades.

Análise da Carteira de Investimentos

Carteira de Investimentos

No final do período, a carteira apresentou números de fechamento que evidenciam que suas posições estão em conformidade com os limites definidos nos artigos da Resolução 4.963/2021.

Enquadramento na Resolução e Política de Investimentos

A situação da carteira ao término do período evidencia que, apesar de alguns objetivos ainda não terem sido alcançados (estratégias alvo), fica demonstrado o cumprimento da legislação em vigor, bem como da própria Política de Investimentos definida para o ano de 2022. As diferenças verificadas entre os percentuais da carteira em relação à Política de Investimentos, demonstra apenas que os objetivos pretendidos para o ano de 2022 ainda não foram integralmente atingidos.

Rentabilidade e Risco (por ativo)

As séries históricas da rentabilidade e risco por ativo da carteira em relação aos respectivos benchmarks, evidencia a qualidade e consistência de seus resultados.

Distribuição por Benchmarks

A carteira mantém a totalidade dos recursos aplicados em ativos financeiros indexados, e/ou que buscaram replicar indexadores adequados, e em conformidade, com os objetivos de rentabilidade e liquidez pretendidos.

Distribuição por Classificação ANBIMA

A carteira mantém a alocação em fundos de investimento que seguem as características de estratégias e fatores de risco definidas pela ANBIMA. Esse agrupamento facilita a comparação de performance entre os diferentes fundos, assim como auxilia o processo de decisão de investimento.

Distribuição por Gestoras e Administradoras

A carteira na parcela referente a fundos de investimento, mantém a totalidade dos recursos aplicados em fundos cujos gestores e administradores são instituições regulares junto aos órgãos de Controle e Fiscalização do Mercado de Capitais, assim como apresentam histórico de regularidade no ambiente de gestão e administração de investimentos.

Retorno da Carteira de Investimentos

A rentabilidade apresentada no período, voltou a ser impactada de forma contundente pela conjuntura econômica incerta, e a persistência do processo inflacionário ascendente, mantendo as taxas de juros reais negativas, e pressionando os mercados de Bolsa e Ativos Reais gerando alavancagem demasiada e distorcida de preços, e fazendo com que os riscos da carteira permaneçam sensíveis.

Retorno dos Fundos de Investimentos

A carteira na parcela referente a fundos de investimentos, mantém a concentração em fundos regulados, e em conformidade com a legislação normativa dos investimentos dos RPPS. Tal distribuição fica adequada à execução da Política de Investimentos aprovada para o ano de 2022, assim como atende os objetivos de rentabilidade e liquidez pretendidos.

Rio de Janeiro, 12 de junho de 2022.



Mais Valia Consultoria Ltda EPP

